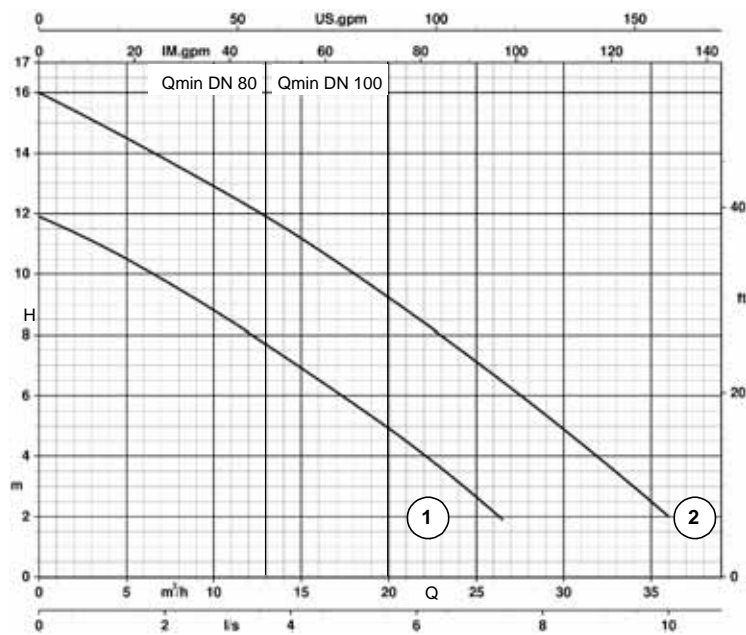
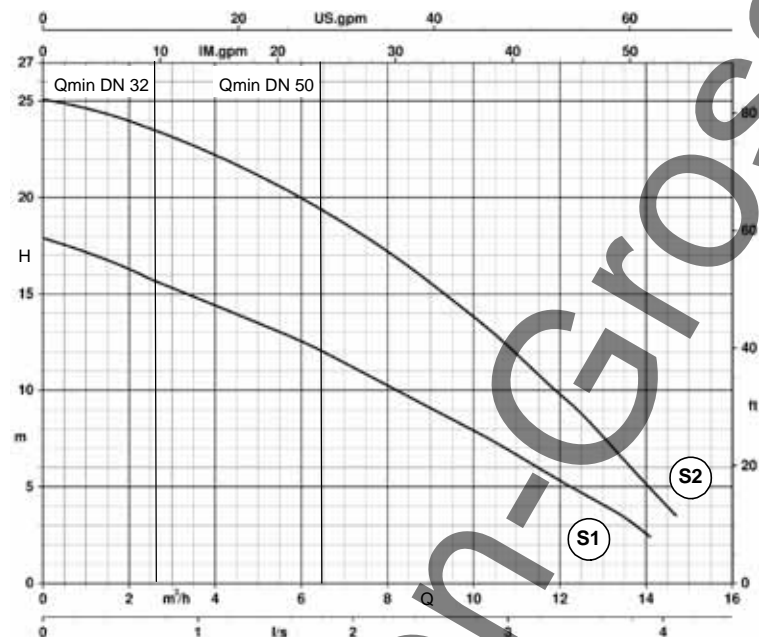


mini-Compacta U60, U100, UZ150

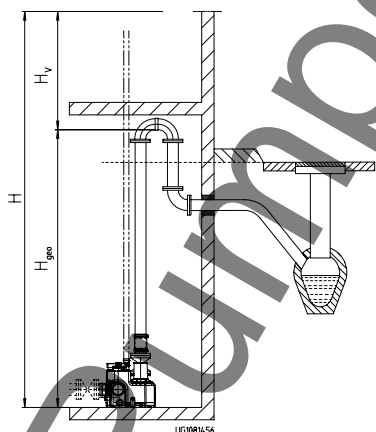


- ① mini-Compacta U1.60, U1.100, UZ1.150
- ② mini-Compacta U2.100, UZ2.150

mini-Compacta US100, UZS150



- ① mini-Compacta US1.100, UZS1.150
- ② mini-Compacta US2.100, UZS2.150



Die Auswahl einer mini-Compacta anhand der obigen Kennlinien gilt für Abwassermengen, die aus der üblichen Sanitärinstallation eines Gebäudes der Hebeanlage zufließen.

Anlagen mit größeren Leistungen siehe Baureihenheft Compacta 2317.55.

H_v bei vorschriftsmäßiger Installation