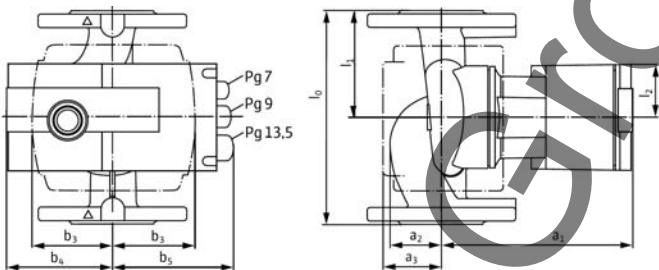
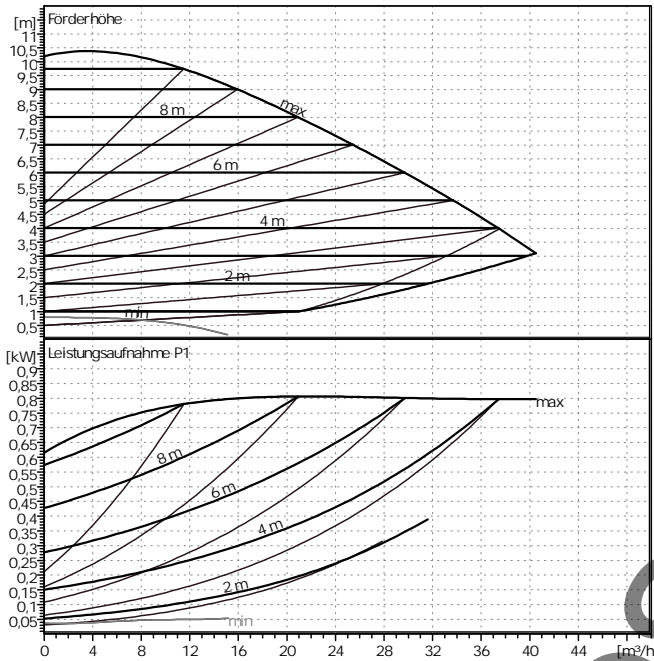




Kunde
 Kunden Nr.
 Ansprechpartner
 Bearbeiter --

Projekt
 Projekt Nr.
 Positions-Nr.
 Einbauort
 Datum 22.01.2013



Betriebsdatenvorgabe

Förderstrom	0	m ³ /h
Förderhöhe	0	m
Fördergut	Wasser	
Fluidtemperatur	20	°C
Dichte	0,9983	kg/dm ³
Kinematische Viskosität	1,005	mm ² /s
Dampfdruck	0,02337	bar

Pumpendaten

Fabrikat	WILO
Typ	Stratos 65/1-12 CAN PN 6/10
Anlagenart	Einzelpumpe
Betriebsart	dp-c
Nenndruckstufe	PN10
Min. Fluidtemperatur	-10 °C
Max. Fluidtemperatur	110 °C

Hydraulische Daten (Betriebspunkt)

Förderstrom	m ³ /h
Förderhöhe	m
Leistungsaufnahme P1	kW
Leistungsaufnahme * Pumpenanzahl	

Mindestzulaufhöhe

Temperatur	50	95	110	°C
Mindestzulaufhöhe	7	15	23	m

Werkstoffe / Dichtung

Pumpengehäuse	EN-GJL 250
Laufrad	GF-verstärktes PP
Welle	X 46 Cr 13
Lager	Kohle, metallimprägniert

Abmessungen pro Pumpe

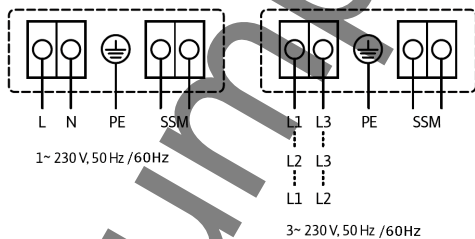
mm							
a1	325	b5	164	d	118	k2	145
a2	87	l0	340	D	185		
a3	107	l1	170	dL1	14		
b3	120	l2	78	dL2	19		
b4	157	n	4	k1	130		

Saugseite	DN 65	/ PN10
Druckseite	DN 65	/ PN10
Gewicht	28,5	kg

Motordaten pro Motor/Pumpe

Energieeffizienzklasse	A
Nennleistung P2	0,65 kW
Leistungsaufnahme P1	0,8 kW
Nennzahl	3300 1/min
Nennspannung	1-230 V, 50 Hz
Max. Stromaufnahme	3,5 A
Schutzart	IP X4D
Zulässige Spannungstoleranz +/-	10%

Artikelnr. der Standardversion 2095506



Von Profis. Für Qualität.

